

คู่มือการใช้งาน ระบบสมัครสอบ

TCAS 65



 www.mycas.com

 [myTCAS.com](https://www.facebook.com/myTCAS.com)

 [myTCAS.com](https://twitter.com/myTCAS.com)

 mycas.com

TCAS 

Thai University Central Admission System
ระบบการคัดเลือกกลางบุคคลเข้าศึกษาในสถาบันอุดมศึกษา

GAT PAT วิชาสามัญ

สารบัญ

1	เข้าสู่ระบบ.....	2
2	หน้าแรก	4
3	เมนูการใช้งานระบบ	4
4	การยืนยันตัวตน	5
5	การสมัครสอบ	8
6	การแก้ไขการสมัครสอบ	21
7	ประวัติการยืนยันวิชาสอบ-สนามสอบ และสถานะการชำระเงินค่าสมัคร	22
8	การสมัครสอบใหม่ (Set Zero).....	23

คู่มือการใช้งาน

ระบบรับสมัครสอบ GAT/PAT และวิชาสามัญ

ปีการศึกษา 2565

1 เข้าสู่ระบบ

Login เข้าสู่ระบบด้วย username (เลขประจำตัว) และ password ที่ลงทะเบียนกับระบบ TCAS65 (student.mycas.com)

ระบบรับสมัครสอบ GAT/PAT และวิชาสามัญ ปีการศึกษา 2565

mytcas.com
TCAS 65

เข้าสู่ระบบ

1 เลขประจำตัว

เลขประจำตัว

รหัสผ่าน

2 รหัสผ่าน

เข้าสู่ระบบ

เข้าสู่ระบบไม่ได้? สืบรหัสผ่าน/ลบบัญชี

ภาพที่ 1 แสดงหน้าจอ login

1.1 กรณี กรอกข้อมูล username และ password ถูกต้อง ระบบจะทำการเข้าสู่หน้าจอหน้าแรกสำหรับการสมัครสอบ ทั้งนี้ ข้อมูลส่วนตัวผู้ใช้งานในระบบ TCAS65 จะถูกนำมาใช้งานในระบบรับสมัครสอบ GAT/PAT และวิชาสามัญ ซึ่งข้อมูลประกอบด้วย

- 1) เลขประจำตัว (เลขประจำตัวประชาชน G Number หรือ Passport Number)
- 2) คำนำหน้าชื่อ
- 3) ชื่อ
- 4) นามสกุล
- 5) อีเมล
- 6) เบอร์โทรศัพท์
- 7) ชื่อโรงเรียน
- 8) ปีที่สำเร็จการศึกษา
- 9) จังหวัดของโรงเรียน

1.2 กรณี ไม่สามารถ login เข้าสู่ระบบได้ สาเหตุเนื่องจาก

1) ไม่ได้ลงทะเบียนในระบบ TCAS65 หรือ กรอกข้อมูล username/password ผิดพลาด ระบบจะแจ้งเตือนว่า “ไม่พบข้อมูลผู้ใช้งานของท่าน เนื่องจากยังไม่ได้ลงทะเบียนในระบบ TCAS65 (student.mycas.com) หรือกรอก username/password ผิดพลาด”

ภาพที่ 2 แสดงหน้าจอ login กรอกข้อมูลผิดพลาด หรือไม่ได้ลงทะเบียนในระบบ TCAS65

2) ลงทะเบียนผ่านระบบ TCAS65 ยังไม่ครบถ้วนสมบูรณ์ ให้ดำเนินการตรวจสอบข้อมูลและดำเนินการลงทะเบียนให้สมบูรณ์ได้ที่เว็บไซต์ student.mycas.com ซึ่งข้อมูลที่ต้องดำเนินการกรอกให้ครบถ้วน ได้แก่ ข้อมูลส่วนตัว และข้อมูลการศึกษา ซึ่งระบบจะแจ้งเตือนว่า “ท่านยังไม่ได้กรอกข้อมูลการศึกษา กรุณาดำเนินการกรอกข้อมูลให้ครบถ้วนในระบบ TCAS65 (student.mycas.com)”

ภาพที่ 3 แสดงหน้าจอ login กรณี ลงทะเบียนในระบบ TCAS65 ไม่สมบูรณ์

2 หน้าแรก

เมื่อ login เข้าสู่ระบบสำเร็จจะปรากฏหน้าแรกของระบบรับสมัครสอบ GAT/PAT และวิชาสามัญ ปีการศึกษา 2565 โดยหน้าแรกจะแสดงคู่มือผู้สมัครระบบรับสมัครสอบ กำหนดการและปฏิทินวันเวลาสอบของ GAT/PAT และวิชาสามัญ ดังภาพ

UPDATE
ปฏิทินการสมัครสอบ GAT/PAT และวิชาสามัญ ปีการศึกษา 2565
 ที่เว็บไซต์ mytcas.com

วัน เดือน ปี	กิจกรรมของผู้สมัคร
9 ธ.ค. 64 เป็นต้นไป	ลงทะเบียนในระบบ TCAS65
21 ม.ค. - 9 ก.พ. 65	สมัครสอบ GAT/PAT และวิชาสามัญ สูงสุดไม่เกิน 15 วิชา จาก 23 วิชา โดยเลือกสอบในแต่ละวัน เริ่มลำดับไม่เกิน 5 แห่ง ● ค่าสมัครสอบ GAT/PAT วิชาละ 140 บาท ● ค่าสมัครสอบวิชาสามัญ วิชาละ 100 บาท
21 ก.พ. - 20 มี.ค. 65	พิมพ์ใบที่นั่งสอบ
12 - 15 มี.ค. 65	สอบ GAT/PAT
19 - 20 มี.ค. 65	สอบ วิชาสามัญ
18 เม.ย. 65	ประกาศผลสอบ GAT/PAT
20 เม.ย. 65	ประกาศผลสอบ วิชาสามัญ
21 - 28 เม.ย. 65	ยื่นคำร้องขอทบทวนผลสอบออนไลน์ ค่าธรรมเนียมรายวิชา: 100 บาท สูงสุดไม่เกิน 300 บาทต่อคน

คู่มือผู้สมัคร ระบบสมัครสอบ
TCAS 65
GAT PAT วิชาสามัญ

เลือกวันสอบ
GAT/PAT ปีการศึกษา 2565

วัน	เวลา	รหัสและชื่อวิชา
วันเสาร์ 12 มี.ค. 65	08.30 - 11.30 น.	84 GAT ความถนัดทั่วไป
	13.00 - 16.00 น.	71 PAT 1 ความถนัดด้านวิทยาศาสตร์
วันอาทิตย์ 13 มี.ค. 65	08.30 - 11.30 น.	72 PAT 2 ความถนัดด้านวิทยาศาสตร์
	13.00 - 16.00 น.	75 PAT 5 ความถนัดด้านวิทยาศาสตร์
วันจันทร์ 14 มี.ค. 65	08.30 - 11.30 น.	73 PAT 3 ความถนัดด้านวิทยาศาสตร์
	13.00 - 16.00 น.	74 PAT 4 ความถนัดด้านสังคมศาสตร์
วันอังคาร 15 มี.ค. 65	08.30 - 11.30 น.	76 PAT 6 ความถนัดด้านสังคมศาสตร์
	13.00 - 16.00 น.	77 PAT 71 ความถนัดด้านภาษาฝรั่งเศส
		78 PAT 72 ความถนัดด้านภาษาเยอรมัน
		79 PAT 73 ความถนัดด้านภาษาญี่ปุ่น
		80 PAT 74 ความถนัดด้านภาษาจีน
13.00 - 16.00 น.	81 PAT 75 ความถนัดด้านภาษาเกาหลี	
	82 PAT 76 ความถนัดด้านภาษาฮังการี	
	83 PAT 77 ความถนัดด้านภาษาอิตาลี	

ปฏิทินการสอบ วิชาสามัญ ปีการศึกษา 2565

วัน	เวลา	รหัสและชื่อวิชา
วันเสาร์ 19 มี.ค. 65	08.30 - 10.00 น.	89 6 วิชา
	11.00 - 12.30 น.	49 ฟิสิกส์ 99 วิทยาศาสตร์ทั่วไป
	13.30 - 15.00 น.	09 ภาษาอังกฤษ
วันอาทิตย์ 20 มี.ค. 65	08.30 - 10.00 น.	39 คณิตศาสตร์ 1 (เต็มรูปแบบ) 89 คณิตศาสตร์ 2
	11.00 - 12.30 น.	29 ภาษาอังกฤษ
	13.30 - 15.00 น.	59 เคมี

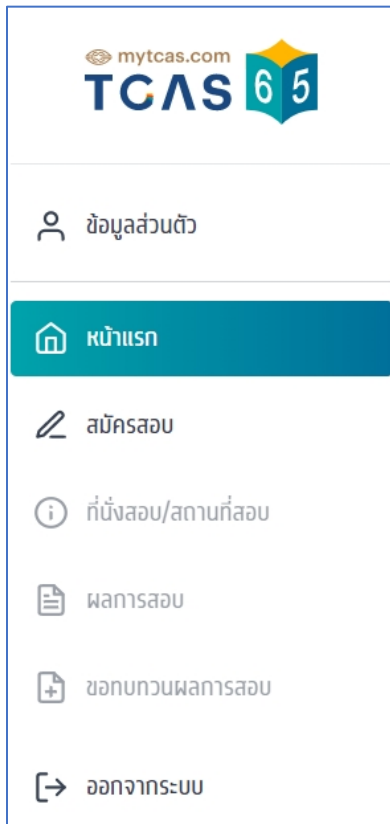
ภาพที่ 4 แสดงหน้าแรกของระบบรับสมัครสอบเมื่อเข้าสู่ระบบสำเร็จ

3 เมนูการใช้งานระบบ

เมนูการใช้งานระบบ แสดงทางด้านซ้ายมือของผู้ใช้งาน ประกอบด้วย

- 1) ข้อมูลส่วนตัว คือ ข้อมูลส่วนบุคคลที่ผู้สมัครได้ลงทะเบียนกับระบบ TCAS65
- 2) หน้าแรก ประกอบด้วย คู่มือผู้สมัครระบบสมัครสอบ กำหนดการและปฏิทินวันเวลาสอบ GAT/PAT และวิชาสามัญ
- 3) สมัครสอบ คือ เมนูที่ผู้สมัครจะต้องดำเนินการสมัครสอบตามขั้นตอนที่ระบบแนะนำให้ครบถ้วน จึงจะถือว่าการสมัครสอบเสร็จสมบูรณ์
- 4) ที่นั่งสอบ/สถานที่สอบ (เปิดใช้งานระหว่างวันที่ 21 กุมภาพันธ์ - 20 มีนาคม 2565)

- 5) ผลการสอบ (ประกาศผลสอบวิชา GAT/PAT วันที่ 18 เมษายน 2565 และวิชาสามัญ วันที่ 20 เมษายน 2565)
- 6) ขอทบทวนผลการสอบ (เปิดระบบระหว่างวันที่ 21 – 28 เมษายน 2565)
- 7) ออกจากระบบ



ภาพที่ 5 แสดงเมนูการใช้งานของระบบ

4 การยืนยันตัวตน

เมื่อผู้สมัคร login เข้าสู่ระบบแล้วจะต้องทำการยืนยันตัวตนก่อนทำการสมัครสอบ โดยการอัปโหลดรูปถ่ายตนเอง สำหรับติดบนบัตรประจำตัวผู้เข้าสอบ เพื่อใช้ในการตรวจสอบก่อนเข้าห้องสอบ ทั้งนี้ รูปถ่ายจะต้องเป็นรูปถ่ายปัจจุบันของผู้สมัคร ไม่เกิน 6 เดือน หน้าตรง ภาพไม่กลับหัว สวมใส่ชุดสุภาพ ไม่สวมแว่นตา ดำ ไม่สวมหมวกหรือผ้าคลุมศีรษะใดๆ ยกเว้น ผ้าคลุมทางศาสนา

4.1 เลือกเมนู “ข้อมูลส่วนตัว” และกดไอคอนรูปภาพสี่เหลี่ยม ตั้งภาพ

mytcas.com
TCAS 65

กรรณาอัปโหลดรูปของท่าน
กรรณาอัปโหลดรูปถ่าย หน้าตรง สำหรับติดบนบัตรประจำตัวผู้เข้าสอบ เพื่อใช้ในการแสดงก่อนเข้าห้องสอบ

ข้อมูลส่วนตัว

หน้าแรก
สมัครสอบ
ที่นั่งสอบ/สถานที่สอบ
ผลการสอบ
ขอกกวนผลการสอบ

ออกจากระบบ

เลขประจำตัว / ID Number

คำนำหน้า / Title ชื่อ / First Name นามสกุล / Last Name

อีเมล / E-mail โทรศัพท์มือถือ / Mobile Number

ชื่อโรงเรียน / School Name ปีที่สำเร็จการศึกษา / Graduation Year

จังหวัดของโรงเรียน / School's Province

ข้อมูลนี้มาจากการลงทะเบียนระบบ TCA565 หากท่านต้องการแก้ไขข้อมูลให้ดำเนินการแก้ไขผ่านระบบ TCA565 student.mytcas.com

ภาพที่ 6 แสดงหน้าจอข้อมูลส่วนตัวที่ผู้สมัครยังไม่อัปโหลดรูปถ่ายของตนเอง

4.2 อ่านคำแนะนำการอัปโหลดรูปถ่าย แล้วกดอัปโหลดรูปถ่าย (ไอคอนรูปสี่เหลี่ยม ดังภาพ) ที่มีคุณสมบัติตามคำแนะนำ

กรุณาอัปโหลดรูปของท่าน

กรุณาอัปโหลดรูปถ่าย หน้าตรง สำหรับติดบนบัตรประจำตัวผู้เข้าสอบ เพื่อใช้ในการแสดงก่อนเข้าห้องสอบ



รูปถ่าย

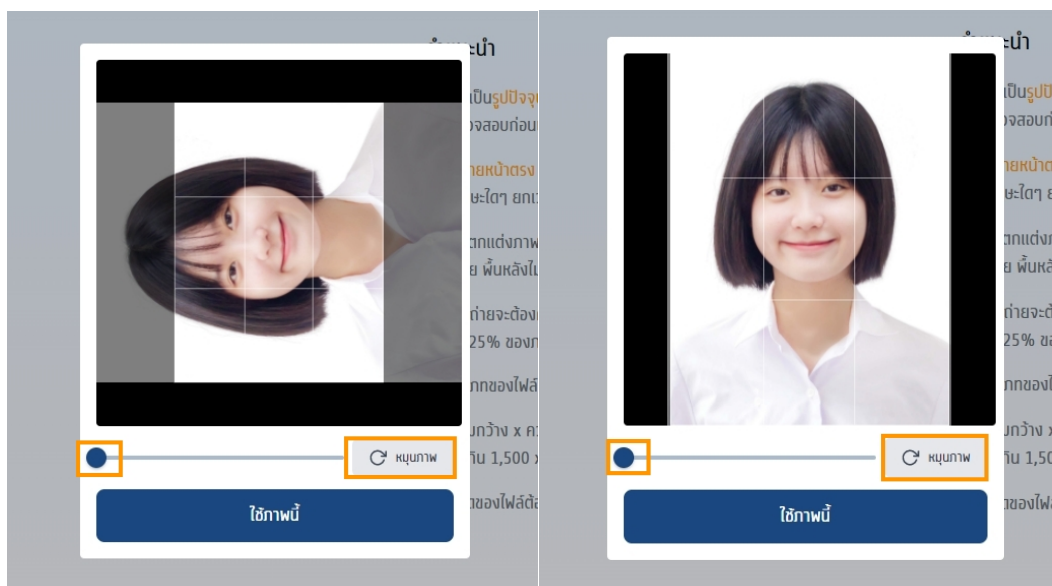
บันทึกรูปภาพ

คำแนะนำ

1. ต้องเป็นรูปปัจจุบันสำหรับใช้ติดบนบัตรประจำตัวผู้เข้าสอบ เพื่อใช้ในการตรวจสอบก่อนเข้าห้องสอบ
2. รูปถ่ายหน้าตรง ภาพไม่กลับหัว ไม่สวมแว่นตาผ้า ไม่สวมหมวก หรือผ้าคลุมศีรษะใดๆ ยกเว้นผ้าคลุมทางศาสนา
3. ห้ามตกแต่งภาพ หน้ามองตรง จมูก คิ้ว และปาก จะต้องปรากฏบนภาพถ่าย พื้นหลังไม่มีลวดลาย
4. ภาพถ่ายจะต้องครอบคลุมถึงศีรษะ และด้านบนของคิ้วไหล่ โดยให้เห็นใบหน้า 25% ของภาพถ่าย
5. ประเภทของไฟล์เป็น .jpg หรือ .png เท่านั้น
6. ความกว้าง x ความยาวของภาพ ต้องไม่น้อยกว่า 300 x 400 พิกเซล และไม่เกิน 1,500 x 2,000 พิกเซล
7. ขนาดของไฟล์ต้องไม่น้อยกว่า 50 กิโลไบต์ และไม่เกิน 2 เมกะไบต์

ภาพที่ 7 แสดงหน้าจอการอัปโหลดรูปถ่าย

4.3 ปรับขนาดภาพให้เหมาะสม โดยสามารถขยายเข้าหรือขยายออก และหมุนภาพได้ ดังภาพ



ภาพที่ 8 แสดงการขยายและหมุนรูปถ่าย

4.4 จากนั้นกดปุ่ม “บันทึกรูปภาพ”

กฎนำอัปโหลดรูปของท่าน

กฎนำอัปโหลดรูปถ่าย หน้าตรง สำหรับติดบนบัตรประจำตัวผู้เข้าสอบ เพื่อใช้ในการแสดงก่อนเข้าห้องสอบ



รูปถ่าย

บันทึกรูปภาพ

คำแนะนำ

1. ต้องเป็นรูปปัจจุบันสำหรับใช้ติดบนบัตรประจำตัวผู้เข้าสอบ เพื่อใช้ในการตรวจสอบก่อนเข้าห้องสอบ
2. รูปถ่ายหน้าตรง ภาพไม่กลับหัว ไม่สวมแว่นตา ไม่สวมหมวก หรือผ้าคลุมศีรษะใดๆ ยกเว้นผ้าคลุมทางศาสนา
3. ห้ามตกแต่งภาพ หน้ามองตรง จมูก คิ้ว และปาก จะต้องปรากฏบนภาพถ่าย พื้นหลังไม่มีลวดลาย
4. ภาพถ่ายจะต้องครอบคลุมถึงศีรษะ และด้านบนของหัวไหล่ โดยให้เห็นใบหน้า 25% ของภาพถ่าย
5. ประเภทของไฟล์เป็น .jpg หรือ .png เท่านั้น
6. ความกว้าง x ความยาวของภาพ ต้องไม่น้อยกว่า 300 x 400 พิกเซล และไม่เกิน 1,500 x 2,000 พิกเซล
7. ขนาดของไฟล์ต้องไม่น้อยกว่า 50 กิโลไบต์ และไม่เกิน 2 เมกะไบต์

ภาพที่ 9 แสดงหน้าจอการบันทึกรูปภาพ

5 การสมัครสอบ

5.1 เมื่อยืนยันตัวตนเรียบร้อยแล้ว จะปรากฏข้อความแจ้งไขการสมัครสอบ ให้ผู้สมัครอ่านเงื่อนไขดังกล่าวและกด “รับทราบ” ข้อมูล จากนั้นกดปุ่ม “สมัครสอบ”

เงื่อนไขการสมัครสอบ

ข้อกำหนดและเงื่อนไขในการใช้งานระบบรับสมัครสอบ GAT PAT และวิชาสามัญ (exam.mytcas.com) ฉบับนี้ ได้ระบุถึงข้อกำหนดและเงื่อนไขในการใช้งานและบริการใดๆ ของระบบรับสมัครสอบ GAT PAT และวิชาสามัญ (exam.mytcas.com) แก่ผู้ใช้บริการ (โดยแต่ละรายเรียกว่า “ผู้ใช้” หรือ “ผู้ใช้รายต่างๆ” ขึ้นอยู่กับเนื้อหา)

1. คำนิยาม

คำและข้อความดังต่อไปนี้ให้ความหมายตามที่ได้กำหนดไว้ด้านล่างเมื่อมีการใช้ในข้อกำหนดและเงื่อนไข ฉบับนี้

- 1.1 “เนื้อหา” หมายถึง ข้อมูลต่างๆ เช่น ข้อความ รูปภาพ ไฟล์ รหัสคอมพิวเตอร์ และข้อมูลอื่นๆ
- 1.2 “เนื้อหาหลัก” หมายถึง เนื้อหาที่สามารถเข้าถึงได้ผ่านทางบริการ
- 1.3. “เนื้อหาจากผู้ใช้” หมายถึง เนื้อหาที่ผู้ใช้ได้ส่ง ส่งผ่าน หรือ อัปโหลดระบบการให้บริการ
- 1.4 “ระบบ” หมายถึง เว็บไซต์รับสมัครสอบ GAT PAT และวิชาสามัญ (exam.mytcas.com)

2. การตกลงยอมรับข้อกำหนดและเงื่อนไข ฉบับนี้

- 2.1 ผู้ใช้ทุกรายจะต้องใช้บริการฯ ตามข้อกำหนดที่ระบุไว้ในข้อกำหนดและเงื่อนไข ฉบับนี้ โดยผู้ใช้จะไม่สามารถใช้บริการฯ ได้เว้นเสียแต่ผู้ใช้ได้ตกลงยอมรับข้อกำหนดและเงื่อนไข ฉบับนี้แล้ว
- 2.2 ผู้ใช้ซึ่งเป็นผู้เยาว์จะสามารถใช้บริการฯ ได้ก็ต่อเมื่อได้รับความยินยอมล่วงหน้าจากบิดามารดาหรือผู้แทนโดยชอบตามกฎหมายเท่านั้น
- 2.3 หากมีข้อกำหนดและเงื่อนไข เพิ่มเติมใดๆ ซึ่งเกี่ยวข้องกับการให้บริการฯ ผู้ใช้จะต้องปฏิบัติตามข้อกำหนดและเงื่อนไข เพิ่มเติมดังกล่าวเช่นเดียวกับข้อกำหนดและเงื่อนไข ในการใช้งานฉบับนี้

17.8 ทปอ.จะดูแลให้เจ้าหน้าที่ที่ได้รับมอบหมายในเรื่องนี้โดยเฉพาะ มีให้ ใช้ หรือเปิดเผย หรือทำให้ปรากฏในลักษณะอื่นใดซึ่งข้อมูลส่วนบุคคลของท่าน นอกเหนือไปจากวัตถุประสงค์ ภายใต้หลักเกณฑ์ที่กฎหมายอนุญาตให้เปิดเผยได้ตามขอบเขตที่ท่านได้ให้ความยินยอม หรือขอบเขตที่เกี่ยวข้องในนโยบายฉบับนี้

17.9 ในกรณีที่ ทปอ. จะเปิดเผยข้อมูลส่วนบุคคลของท่านให้แก่บุคคลหรือนิติบุคคลภายนอก บุคคลหรือนิติบุคคลภายนอกนั้นจะต้องแจ้งวัตถุประสงค์ในการ ใช้ หรือเปิดเผย ข้อมูลส่วนบุคคลของท่านให้ ทปอ.ทราบก่อน และต้องไม่ใช่หรือเปิดเผยข้อมูลส่วนบุคคล นอกเหนือจากวัตถุประสงค์ที่ได้ให้ไว้แก่ ทปอ.

17.10 ทปอ. อาจเปิดเผยข้อมูลส่วนบุคคลของท่านแก่หน่วยงานผู้ร่วมวิเคราะห์ข้อมูล เพื่อการประมวลผล วิเคราะห์และ/หรือบริการ ให้แก่ท่าน

17.11 ในกรณีที่ ทปอ. ใช้ หรือเปิดเผยข้อมูลส่วนบุคคลที่ได้รับยกเว้นไม่ต้องขอความยินยอม ทปอ.จะบันทึกการใช้หรือเปิดเผยข้อมูลนั้นเป็นหนังสือหรือระบบอิเล็กทรอนิกส์

17.12 ในกรณีที่ ทปอ. ส่งหรือโอนข้อมูลส่วนบุคคลไปยังต่างประเทศ ประเทศปลายทางหรือองค์กรระหว่างประเทศที่รับข้อมูลส่วนบุคคลต้องมีมาตรฐานคุ้มครองข้อมูลส่วนบุคคลที่เพียงพอ ทั้งนี้ ต้องเป็นไปตามหลักเกณฑ์การคุ้มครองข้อมูลส่วนบุคคลตามที่คณะกรรมการคุ้มครองข้อมูลส่วนบุคคลกำหนด เว้นแต่เป็นกรณีตามพระราชบัญญัติคุ้มครองข้อมูลส่วนบุคคล พ.ศ. 2562 มาตรา 28 (1) – (6)

18. ความสัมพันธ์ระหว่างกฎหมาย


กฎระเบียบ และข้อกำหนดและเงื่อนไข ฉบับนี้ การให้บริการเว็บไซต์นี้หรือการดำเนินการข้อตกลงและเงื่อนไขการให้บริการเว็บไซต์นี้ให้เป็นไปตามกฎหมายไทย

19. คู่มือการใช้งาน


ต้องศึกษารูขี้นการใช้งานระบบอย่างละเอียดรอบคอบ โดย Download คู่มือได้ที่เมนูหน้าแรก (Home) หรือ เว็บไซต์ mytcas.com ปรับปรุงล่าสุด


รับทราบ


ภาพที่ 10 แสดงหน้าเงื่อนไขการสมัครสอบ





การสมัครสอบ GAT PAT และ วิชาสามัญ ปีการศึกษา 2565


 ข้อมูลส่วนตัว


 หน้าแรก

 **สมัครสอบ**

 ที่นั่งสอบ/สถานที่สอบ

 ผลการสอบ

 ขอบกวดผลการสอบ

 ออกจากระบบ

สมัครสอบ

1. เลือกวิชาที่ต้องการสอบทั้งหมด พร้อมสนามสอบของแต่ละวันสอบ โดยเรียงลำดับสนามสอบที่ต้องการวันละไม่เกิน 5 อันดับ
2. กดยืนยันการเลือกวิชาสอบและสนามสอบ โดยยืนยันด้วยรหัส OTP ผ่านช่องทาง SMS หรืออีเมล พร้อมทั้งชำระค่าสมัครสอบครบถ้วนแล้ว และต้องการเปลี่ยนแปลงอีก
3. การสมัครสอบ 1 ครั้ง สามารถยืนยันการเลือกวิชาสอบและสนามสอบได้รวม 3 ครั้ง
4. หากชำระเงินค่าสมัครสอบและกดยืนยันการเลือกวิชาสอบและสนามสอบครบ 3 ครั้งแล้ว ยังต้องการเปลี่ยนแปลงวิชาสอบและสนามสอบอีก ต้องชำระเงินค่าสมัครที่ค้างชำระเรียบร้อยแล้ว จึงสามารถยกเลิกการสมัครสอบเดิม เพื่อสมัครสอบใหม่ (Set Zero) พร้อมชำระเงินค่าสมัครสอบใหม่
ขอสงวนสิทธิ์ในการคืนเงินค่าสมัครสอบทุกกรณี

ท่านได้ยืนยันการสมัครไปแล้ว **0 ครั้ง จาก 3 ครั้ง**

สมัครสอบ

ประวัติการยืนยันวิชาสอบ-สนามสอบ
ประวัติการชำระเงิน

ยังไม่มีประวัติการยืนยันวิชาสอบ-สนามสอบ

ภาพที่ 11 แสดงหน้าแรกของการสมัครสอบ

5.2 เลือกความต้องการพิเศษ มีทั้งหมด 7 ประเภท ได้แก่

- 1) ไม่ต้องการ
- 2) ต้องการข้อสอบอักษรเบรลล์ ที่ใช้ภาษาอังกฤษแบบตัวเต็ม (Braille1)
- 3) ต้องการข้อสอบอักษรเบรลล์ ที่ใช้ภาษาอังกฤษแบบตัวย่อ (Braille2)
- 4) ต้องการอักษรขยาย
- 5) ต้องการผู้ช่วยอ่านข้อสอบ
- 6) ต้องการผู้ช่วยในการเดินเข้าห้องสอบ
- 7) ต้องการห้องสอบสำหรับผู้ที่ใช้รถเข็น (Wheelchair)
- 8) บกพร่องทางการได้ยิน

ถ้าเป็นนักเรียนปกติให้เลือก “ไม่ต้องการ”

การสมัครสอบ GAT PAT และ วิชาสามัญ ปีการศึกษา 2565
การสมัครครั้งที่ 1 ยืนยันครั้งที่ 1

เลือกวิชาสอบ-สนามสอบ
กรุณาเลือกวิชาที่ต้องการสมัครสอบ

เลือกความต้องการพิเศษ

ภาพที่ 12 แสดงการเลือกความต้องการพิเศษ

เลือกความต้องการพิเศษ

ขั้นตอนที่ 1 เลือก

เลือกวิชา GAT PAT
กรุณาเลือกวิชา GAT PAT ที่

วันที่

เลือกความต้องการพิเศษ *

- ไม่ต้องการ
- ต้องการข้อสอบอักษรเบรลล์ ที่ใช้ภาษาอังกฤษแบบตัวเต็ม (Braille1)
- ต้องการข้อสอบอักษรเบรลล์ ที่ใช้ภาษาอังกฤษแบบตัวย่อ (Braille2)
- ต้องการอักษรขยาย
- ต้องการผู้ช่วยอ่านข้อสอบ
- ต้องการผู้ช่วยในการเดินเข้าห้องสอบ
- ต้องการห้องสอบสำหรับผู้ที่ใช้รถเข็น (wheelchair)
- บกพร่องทางการได้ยิน

ภาพที่ 13 แสดงรายการเลือกความต้องการพิเศษ

5.3 ขั้นตอนที่ 1 เลือกวิชาสอบและสนามสอบ

1) เลือกวิชาสอบ วิชา GAT/PAT (ค่าสมัครสอบวิชาละ 140 บาท)

ขั้นตอนที่ 1 เลือกวิชาที่ต้องการสอบ

เลือกวิชา GAT PAT

กรุณาเลือกวิชา GAT PAT ที่ต้องการสมัครสอบ

วันที่	ช่วงเช้า 08:30 - 11:30	ช่วงบ่าย 13:00 - 16:00
วันเสาร์ 12 มี.ค. 65	<input checked="" type="radio"/> GAT ความถนัดทั่วไป	<input type="radio"/> PAT1 ความถนัดทางคณิตศาสตร์
วันอาทิตย์ 13 มี.ค. 65	<input type="radio"/> PAT2 ความถนัดทางวิทยาศาสตร์	<input type="radio"/> PAT5 ความถนัดทางวิชาชีพครู
วันจันทร์ 14 มี.ค. 65	<input type="radio"/> PAT3 ความถนัดทางวิศวกรรมศาสตร์	<input type="radio"/> PAT4 ความถนัดทางสถาปัตยกรรมศาสตร์
วันอังคาร 15 มี.ค. 65	<input type="radio"/> PAT6 ความถนัดทางศิลปกรรมศาสตร์	<input type="radio"/> PAT7.1 ความถนัดทางภาษาฝรั่งเศส <input type="radio"/> PAT7.2 ความถนัดทางภาษาเยอรมัน <input type="radio"/> PAT7.3 ความถนัดทางภาษาญี่ปุ่น <input type="radio"/> PAT7.4 ความถนัดทางภาษาจีน <input type="radio"/> PAT7.5 ความถนัดทางภาษาอาหรับ <input type="radio"/> PAT7.6 ความถนัดทางภาษามาล์ <input type="radio"/> PAT7.7 ความถนัดทางภาษาเกาหลี

ภาพที่ 14 แสดงการเลือกวิชาสอบ GAT/PAT

2) เลือกวิชาสอบ วิชาสามัญ (ค่าสมัครสอบวิชาละ 100 บาท)

เลือกวิชาสามัญ
กรุณาเลือกวิชาสามัญที่ต้องการสมัครสอบ

วันที่	08:30 - 10:00	11:00 - 12:30	13:30 - 15:00	15:30 - 17:00
วันเสาร์ 19 มี.ค. 65	<input checked="" type="radio"/> 69 ชีววิทยา	<input type="radio"/> 49 ฟิสิกส์ <input type="radio"/> 99 วิทยาศาสตร์ ทั่วไป	<input type="radio"/> 09 ภาษาไทย	<input type="radio"/> 19 สังคมศึกษา
วันอาทิตย์ 20 มี.ค. 65	<input type="radio"/> 39 คณิตศาสตร์ 1 (พื้นฐาน + เพิ่มเติม) <input type="radio"/> 89 คณิตศาสตร์ 2	<input type="radio"/> 29 ภาษาอังกฤษ	<input type="radio"/> 59 เคมี	

ภาพที่ 15 แสดงการเลือกวิชาสอบ วิชาสามัญ

5.4 ขั้นตอนที่ 2 การเลือกสนามสอบ

1) ทำการเลือกสนามสอบใน dropdown ของแต่ละวิชา โดยต้องเลือกอย่างน้อย 1 สนามสอบ ต่อ 1 วิชา แต่สูงสุดไม่เกิน 5 สนามสอบ โดยเรียงลำดับสนามสอบตามต้องการจากมากที่สุดไปน้อยที่สุด ดังภาพ

หมายเหตุ : การเลือกสนามสอบในแต่ละวัน จะต้องเลือกสนามสอบในภูมิภาคเดียวกัน หากต้องการเปลี่ยนแปลงภูมิภาคหรือจังหวัดในการสอบ จะต้องลบสนามสอบทั้งหมดในวันนั้น ๆ ก่อน แล้วจึงดำเนินการเลือกสนามสอบใหม่อีกครั้ง

ขั้นตอนที่ 2 เลือกสนามสอบ

กรุณาเลือกสนามสอบตามที่ต้องการสมัครสอบ

หมายเหตุ: สนามสอบที่ท่านเลือกในแต่ละวัน ท่านจะต้องเลือกสนามสอบในภูมิภาคเดียวกัน

หากท่านต้องการเปลี่ยนภูมิภาคหรือจังหวัดในการสอบ ท่านจะต้องลบสนามสอบทิ้ง 5 อันดับในวันนั้น ๆ ก่อน

แล้วดำเนินการเลือกสนามสอบใหม่อีกครั้ง

วิชา	สนามสอบ
12 ม.ค 65 GAT ความถนัดทั่วไป	<input checked="" type="radio"/> ลำดับที่ 1 * <input type="radio"/> ลำดับที่ 2 <input type="radio"/> ลำดับที่ 3 <input type="radio"/> ลำดับที่ 4 <input type="radio"/> ลำดับที่ 5
19 ม.ค 65 ชีววิทยา	<input checked="" type="radio"/> ลำดับที่ 1 * <input type="radio"/> ลำดับที่ 2 <input type="radio"/> ลำดับที่ 3 <input type="radio"/> ลำดับที่ 4 <input type="radio"/> ลำดับที่ 5

ภาพที่ 16 แสดงการเลือกสนามสอบ

2) ทำการตรวจสอบความถูกต้องของสนามสอบที่เลือกให้ครบถ้วน

ขั้นตอนที่ 2 เลือกสนามสอบ	
กรุณาเลือกสนามสอบตามที่ต้องการสมัครสอบ	
หมายเหตุ:	
1. ท่านควรเลือกสนามสอบในจังหวัด/ภูมิภาคเดียวกับที่ท่านต้องการจะไปสอบ เพื่อความสะดวกในการเดินทาง	
2. ท่านต้องเลือกสนามสอบตามลำดับ 1-5 ไม่ข้ามลำดับใดลำดับหนึ่ง และท่านไม่จำเป็นต้องเลือกครบทั้ง 5 ลำดับ	
วิชา	สนามสอบ
12 มี.ค. 65 GAT ความถนัดทั่วไป	ลำดับที่ 1 * โรงเรียนเตรียมอุดมศึกษาน้อมเกล้า (กรุงเทพมหานคร)
	ลำดับที่ 2 โรงเรียนเตรียมอุดมศึกษาพัฒนาการ (กรุงเทพมหานคร)
	ลำดับที่ 3 โรงเรียนเศรษฐบุตรบำเพ็ญ (กรุงเทพมหานคร)
	ลำดับที่ 4
	ลำดับที่ 5
19 มี.ค. 65 69 ช่ววิทยา	ลำดับที่ 1 * โรงเรียนเตรียมอุดมศึกษา (กรุงเทพมหานคร)
	ลำดับที่ 2 โรงเรียนเตรียมอุดมศึกษาพัฒนาการ (กรุงเทพมหานคร)
	ลำดับที่ 3 โรงเรียนเศรษฐบุตรบำเพ็ญ (กรุงเทพมหานคร)
	ลำดับที่ 4
	ลำดับที่ 5

ภาพที่ 17 แสดงรายการเลือกสนามสอบ

5.5 ขั้นตอนที่ 3 การยืนยันการเลือกวิชาสอบ-สนามสอบ

1) หลังจากที่ได้ตรวจสอบความถูกต้องของวิชาสอบ-สนามสอบ ที่เลือกไว้ด้านบนเรียบร้อยแล้ว ให้ทำการยืนยันการสมัครสอบ โดยการกดปุ่ม “ยืนยันการสมัครสอบ”

ขั้นตอนที่ 3 ยืนยันการเลือกวิชาสอบ-สนามสอบ

ใบสมัครนี้จะสมบูรณ์ เมื่อกำหนดยืนยันการสมัครสอบในระบบ และได้ชำระเงินครบถ้วนแล้ว
การสมัครสอบ 1 ครั้ง สามารถยืนยันการเลือกวิชาสอบและสนามสอบได้รวม 3 ครั้ง จนถึงเวลา 23.59 น. ของวันที่ 9 กุมภาพันธ์ 2565

กรุณาตรวจสอบวิชาสอบและสนามสอบที่กำเลือกอย่างรอบคอบ หากถูกต้องแล้ว ให้ทำการยืนยันข้อมูลด้วยรหัสใช้ครั้งเดียว (OTP)

วิชาสอบที่เลือกทั้งหมด 2 วิชา
 GAT PAT 1 วิชา ทั้งหมด 140 บาท
 วิชาสามัญ 1 วิชา ทั้งหมด 100 บาท
 ยอดรวมทั้งหมด 240 บาท

ท่านได้ยืนยันการสมัครไปแล้ว 0 ครั้ง จาก 3 ครั้ง

ยืนยันการสมัครสอบ

ภาพที่ 18 แสดงขั้นตอนการยืนยันการเลือกวิชาสอบ-สนามสอบ

2) เมื่อกดปุ่มยืนยันการสมัครสอบแล้ว ให้เลือกช่องทางการรับรหัสใช้ครั้งเดียว OTP เพื่อยืนยันการสมัครสอบ สามารถเลือกรับทางช่องทางโทรศัพท์มือถือ หรืออีเมล อย่างไม่อย่างหนึ่ง ดังภาพ

×

การเลือกช่องทางการรับรหัส OTP
เพื่อยืนยันการสมัครสอบ

หากเลือกช่องทางใด จะได้รับข้อมูลตอบกลับ เพื่อยืนยันการสมัครสอบจากช่องทางนั้น

โทรศัพท์มือถือ
 ส่ง OTP ไปที่ ()

อีเมล
 ส่ง OTP ไปที่ ()

ยกเลิก

ภาพที่ 19 แสดงการเลือกช่องทางการรับรหัส OTP


ภาพที่ 20 แสดงการกรอกรหัส OTP

5.6 ขั้นตอนที่ 4 พิมพ์ใบชำระเงิน

1) เมื่อยืนยันการเลือกวิชาสอบ-สนามสอบด้วยรหัส OTP เรียบร้อยแล้ว สำหรับขั้นตอนที่ 4 ทำการพิมพ์ใบชำระเงิน เพื่อทำการชำระเงินค่าสมัครผ่าน Mobile Application หรือ Counter Service ให้ผู้สมัครทำการกดปุ่ม “พิมพ์ใบชำระเงิน” ดังภาพ

ภาพที่ 21 แสดงหน้าจอพิมพ์ใบชำระเงิน

2) ตัวอย่างใบแจ้งชำระเงินค่าสมัครสอบ GAT/PAT และวิชาสามัญ ปีการศึกษา 2565



ใบแจ้งชำระเงินค่าสมัครสอบ ปีการศึกษา 2565
Payment Slip for Exam Registration, Class of 2022
GAT/PAT และวิชาสามัญ

19 ม.ค. 2565 00.48 น.
 Jan 19th 2022 12.48 AM

การสมัครครั้งที่ (Application) 1
 ยืนยันครั้งที่ (Confirmation) 1
 รหัสประจำตัว (ID number): ██████████ เลขที่ใบแจ้งชำระเงิน (Payment Slip Number): 5000032
 ชื่อ - นามสกุล (name - last name): ██████████


GAT/PAT	วิชาสามัญ	รายละเอียดค่าสมัครสอบ (Description)
GAT ความถนัดทั่วไป	69 วิชาวิทย์ฯ	สมัคร GAT/PAT รวม 1 วิชา วิชาละ 140 บาท สมัคร วิชาสามัญ รวม 1 วิชา วิชาละ 100 บาท รวมต้องชำระ 240 บาท
		ค่าสมัครที่ชำระไว้แล้ว 0 บาท รวมต้องชำระเพิ่ม <u>240 บาท</u>

ชำระเงินภายในเวลา 23:29 น. ของวันที่ 9 ก.พ. 2565
Please make a payment before 11:29PM of Feb 9th, 2022

รวมต้องชำระ (บาท)
Total (THB)


240


หมายเหตุ	Remarks
1. หากพ้นกำหนดนี้แล้ว การสมัครถือว่าเป็นโมฆะ	1. After the due date, the application is canceled.
2. ระบบจะบันทึกผลการชำระเงินทันทีที่ได้รับข้อมูลการชำระเงินจากหน่วยงานที่รับชำระเงิน	2. The system will record the payment result once the payment is obtained from the payment-receiving partners.
3. จำนวนเงินที่ชำระไม่รวมค่าธรรมเนียมการชำระเงิน	3. The amount of payment does not include the payment fee.



ใบแจ้งชำระเงินค่าสมัครสอบ ปีการศึกษา 2565
Payment Slip for Exam Registration, Class of 2022
GAT/PAT และวิชาสามัญ

ชำระภายในเวลา 23:29 น. ของวันที่ 9 ก.พ. 2565
Please make a payment before 11:29PM of Feb 9th, 2022

 ชำระผ่านช่องทางโมบายแอปพลิเคชันของธนาคาร (Mobile Banking Application)


 เคาน์เตอร์เซอร์วิส Counter Service (เซเว่น อีเลฟเว่น) (10 บาท/THB)

จำนวนเงิน (Amount)


240 (THB)

ชื่อ (name): ██████████
 นามสกุล (last name): ██████████
 รหัสประจำตัว (ID Number) (Ref1): ██████████
 เลขที่ใบแจ้งชำระเงิน (Payment slip number) (Ref2): 5000032

*สำหรับชำระผ่านช่องทางโมบายแอปพลิเคชันของธนาคารที่ระบุ และเคาน์เตอร์เซอร์วิส
 *For mobile banking application payment of bank stated above and counter service



099300008684865 ██████████ 5000032 24000



ภาพที่ 22 ตัวอย่างใบแจ้งชำระเงิน

5.7 ขั้นตอนที่ 5 พิมพ์ใบสมัคร

1) เมื่อชำระเงินค่าสมัครเรียบร้อยแล้ว สถานะการชำระเงินจะขึ้นแบบ Real time และปรากฏหน้าต่างขั้นตอนที่ 5 พิมพ์ใบสมัคร

ขั้นตอนที่ 5 พิมพ์ใบสมัคร


ท่านสามารถพิมพ์ใบสมัคร เพื่อเก็บไว้เป็นหลักฐานในการสมัครสอบครั้งนี้

ท่านได้ยืนยันการสมัครไปแล้ว 1 ครั้ง จาก 3 ครั้ง

[พิมพ์ใบสมัคร](#)

ภาพที่ 23 พิมพ์ใบสมัคร

2) ตัวอย่างใบสมัครสอบ

		ใบสมัครสอบ ปีการศึกษา 2565 Exam Registration Form, Class of 2022 GAT/PAT และวิชาสามัญ		
การสมัครครั้งที่ (Application) 1 ยืนยันครั้งที่ (Confirmation) 1				
ชื่อ-นามสกุล  โรงเรียน  เบอร์โทร  วิชาที่สมัครสอบ จำนวน 2 วิชา สมัครสอบครั้งที่ 1 ยืนยันการสมัครสอบครั้งที่ 1	เลขประจำตัว  จังหวัด กรุงเทพมหานคร			
1) รหัสวิชา GAT ชื่อวิชา ความถนัดทั่วไป สถานะการชำระเงิน จ่ายแล้ว เลือกสนามสอบ ลำดับที่ 1 โรงเรียนเตรียมอุดมศึกษาอ้อมเกล้า (กรุงเทพมหานคร) ลำดับที่ 2 โรงเรียนเตรียมอุดมศึกษาพัฒนาการ (กรุงเทพมหานคร) ลำดับที่ 3 โรงเรียนเศรษฐบุตรบำเพ็ญ (กรุงเทพมหานคร) ลำดับที่ 4 - ลำดับที่ 5 -		วันเวลาที่สอบ 12 มี.ค. 2565 08:30 - 11:30		
2) รหัสวิชา 69 ชื่อวิชา ชีววิทยา สถานะการชำระเงิน จ่ายแล้ว เลือกสนามสอบ ลำดับที่ 1 โรงเรียนเตรียมอุดมศึกษา (กรุงเทพมหานคร) ลำดับที่ 2 โรงเรียนเตรียมอุดมศึกษาพัฒนาการ (กรุงเทพมหานคร) ลำดับที่ 3 โรงเรียนเศรษฐบุตรบำเพ็ญ (กรุงเทพมหานคร) ลำดับที่ 4 - ลำดับที่ 5 -		วันเวลาที่สอบ 19 มี.ค. 2565 08:30 - 10:00		
วันที่พิมพ์ใบสมัคร : 19 มกราคม 2565 เวลา 01.27 น. Application Printing Date : Jan 19th, 2022 01.27 AM				1 หน้า 1/1

ภาพที่ 24 ตัวอย่างใบสมัครสอบ

6 การแก้ไขการสมัครสอบ

เมื่อทำการสมัครสอบครบทุกขั้นตอนเรียบร้อยแล้ว หากต้องการเปลี่ยนแปลงแก้ไข สามารถแก้ไขรายวิชาสอบ-สนามสอบได้ โดยสามารถแก้ไขและยืนยันการสมัครสอบได้ทั้งหมด 3 ครั้ง เมื่อต้องการแก้ไขให้กดปุ่ม “แก้ไขการสมัคร” ด้านล่างขั้นตอนที่ 5 (ดังภาพ) และให้ดำเนินการเลือกวิชาสอบ-สนามสอบใหม่ เริ่มตั้งแต่ขั้นตอนที่ 1 - ขั้นตอนที่ 5 อีกครั้ง จึงจะถือว่าการสมัครสมบูรณ์

การคำนวณเงินที่ชำระค่าสมัครเพิ่มเติม ระบบจะคำนวณจากยอดที่จ่ายแล้ว หากเลือกวิชาสอบเพิ่มขึ้น และค่าสมัครเพิ่มขึ้นจะต้องจ่ายเพิ่ม และถ้าวิชาสอบน้อยลงหรือค่าสมัครสอบน้อยลงไม่ต้องจ่ายเพิ่ม ทั้งนี้ จำนวนเงินที่เหลือ สามารถนำไปชำระเงินครั้งต่อไปได้ กรณีที่มาเปลี่ยนแปลงวิชาครั้งต่อไป แต่ถ้าไม่มีการเปลี่ยนแปลงอีก จะไม่สามารถขอเงินที่ชำระเกินคืนได้ทุกกรณี

ขั้นตอนที่ 5 พิมพ์ใบสมัคร

ท่านสามารถพิมพ์ใบสมัคร เพื่อเก็บไว้เป็นหลักฐานในการสมัครสอบครั้งนี้

ท่านได้ยืนยันการสมัครไปแล้ว **1 ครั้ง จาก 3 ครั้ง**

พิมพ์ใบสมัคร

แก้ไขการสมัคร

ถ้าท่านต้องการแก้ไขรายวิชาสอบ และ/หรือสนามสอบ
ท่านสามารถแก้ไขและยืนยันการสมัครสอบได้ถึงหมด 3 ครั้ง

ท่านได้ใช้สิทธิ์ยืนยันการสมัครสอบไปแล้ว 1 ครั้ง

แก้ไขการสมัคร

ภาพที่ 25 ปุ่มแก้ไขการสมัคร

7 ประวัติการยืนยันวิชาสอบ-สนามสอบ และสถานะการชำระเงินค่าสมัคร

7.1 ประวัติการยืนยันวิชาสอบ-สนามสอบ

ประวัติการยืนยันวิชาสอบ-สนามสอบ	ประวัติการชำระเงิน						
<p>การสมัครครั้งที่ 1 ยืนยันครั้งที่ 1</p> <p>จำนวนวิชาที่สมัคร 2 วิชา ต้องชำระเพิ่ม 240 บาท 19 มกราคม 2565 00:46:32</p>	<table border="1"> <thead> <tr> <th>วิชา</th> <th>สนามสอบ</th> </tr> </thead> <tbody> <tr> <td>12 มีนาคม 2565 GAT ความถนัดทั่วไป (08:30 - 11:30)</td> <td> ลำดับที่ 1 โรงเรียน เตรียมอุดมศึกษาน้อมเกล้า (กรุงเทพมหานคร) ลำดับที่ 2 โรงเรียน เตรียมอุดมศึกษาพัฒนาการ (กรุงเทพมหานคร) ลำดับที่ 3 โรงเรียน เศรษฐบุตรบำเพ็ญ (กรุงเทพมหานคร) </td> </tr> <tr> <td>19 มีนาคม 2565 69 อีวักยา (08:30 - 10:00)</td> <td> ลำดับที่ 1 โรงเรียน เตรียมอุดมศึกษา (กรุงเทพมหานคร) ลำดับที่ 2 โรงเรียน เตรียมอุดมศึกษาพัฒนาการ (กรุงเทพมหานคร) ลำดับที่ 3 โรงเรียน เศรษฐบุตรบำเพ็ญ (กรุงเทพมหานคร) </td> </tr> </tbody> </table>	วิชา	สนามสอบ	12 มีนาคม 2565 GAT ความถนัดทั่วไป (08:30 - 11:30)	ลำดับที่ 1 โรงเรียน เตรียมอุดมศึกษาน้อมเกล้า (กรุงเทพมหานคร) ลำดับที่ 2 โรงเรียน เตรียมอุดมศึกษาพัฒนาการ (กรุงเทพมหานคร) ลำดับที่ 3 โรงเรียน เศรษฐบุตรบำเพ็ญ (กรุงเทพมหานคร)	19 มีนาคม 2565 69 อีวักยา (08:30 - 10:00)	ลำดับที่ 1 โรงเรียน เตรียมอุดมศึกษา (กรุงเทพมหานคร) ลำดับที่ 2 โรงเรียน เตรียมอุดมศึกษาพัฒนาการ (กรุงเทพมหานคร) ลำดับที่ 3 โรงเรียน เศรษฐบุตรบำเพ็ญ (กรุงเทพมหานคร)
วิชา	สนามสอบ						
12 มีนาคม 2565 GAT ความถนัดทั่วไป (08:30 - 11:30)	ลำดับที่ 1 โรงเรียน เตรียมอุดมศึกษาน้อมเกล้า (กรุงเทพมหานคร) ลำดับที่ 2 โรงเรียน เตรียมอุดมศึกษาพัฒนาการ (กรุงเทพมหานคร) ลำดับที่ 3 โรงเรียน เศรษฐบุตรบำเพ็ญ (กรุงเทพมหานคร)						
19 มีนาคม 2565 69 อีวักยา (08:30 - 10:00)	ลำดับที่ 1 โรงเรียน เตรียมอุดมศึกษา (กรุงเทพมหานคร) ลำดับที่ 2 โรงเรียน เตรียมอุดมศึกษาพัฒนาการ (กรุงเทพมหานคร) ลำดับที่ 3 โรงเรียน เศรษฐบุตรบำเพ็ญ (กรุงเทพมหานคร)						

ภาพที่ 26 แสดงประวัติการยืนยันวิชาสอบ-สนามสอบ

7.2 ประวัติการชำระเงิน

ประวัติการยืนยันวิชาสอบ-สนามสอบ	ประวัติการชำระเงิน
<p>การสมัครครั้งที่ 1 ยืนยันครั้งที่ 1</p>	<p>ยอดชำระ: 240 บาท ชำระแล้ว 240 บาท ชำระเมื่อ: 19 มกราคม 2565 01:01:18 ผ่านช่องทาง: Mobile Banking Application Transaction ID: KB001_20220119_0116A136EA28B0B92BC</p>

ภาพที่ 27 แสดงประวัติการชำระเงิน

8 การสมัครสอบใหม่ (Set Zero)

การ Set Zero คือ กระบวนการยกเลิกการสมัครครั้งก่อน เพื่อดำเนินการสมัครครั้งใหม่ ซึ่งใบสมัครเดิมจะถือเป็นโมฆะและไม่สามารถย้อนกลับไปใช้ใบสมัครเดิมได้ รวมทั้งไม่สามารถขอคืนค่าสมัครที่ชำระไปแล้วในทุกกรณี ภายหลังจากดำเนินการ Set Zero ท่านต้องดำเนินการสมัครใหม่และชำระเงินค่าสมัครใหม่ให้ครบถ้วนในเวลาที่กำหนด การสมัครนั้นจึงจะสมบูรณ์ ระบบจะใช้ข้อมูลใบสมัครล่าสุดที่สมบูรณ์เท่านั้น

ขั้นตอนการดำเนินการสมัครใหม่ (Set Zero)

8.1 ท่านสามารถดำเนินการสมัครใหม่ (Set Zero) ได้ เมื่อการสมัครครั้งนั้นท่านได้ยืนยันการเลือกวิชาสอบและสนามสอบครบ 3 ครั้งแล้ว (นับจำนวนครั้งในการยืนยันผ่านรหัส OTP จากข้อความ SMS หรือ อีเมลที่ลงทะเบียนไว้กับระบบ TCAS65) และไม่มีเงินค่าสมัครค้างกับระบบ ทั้งนี้ ให้ศึกษาเงื่อนไขก่อนดำเนินการ Set Zero จากนั้นกดปุ่ม “ดำเนินการสมัครใหม่ (SET ZERO)”

หากท่านต้องการเปลี่ยนแปลงการสมัครสอบ

กรุณาศึกษาเงื่อนไขก่อนดำเนินการ Set Zero

หากท่านต้องการเปลี่ยนแปลงวิชาสอบ-สนามสอบ ท่านต้องยกเลิกการสมัครเดิม แล้วดำเนินการสมัครใหม่ (Set Zero) ได้ โดยการสมัครแต่ละครั้งจะมีค่าดำเนินการ ซึ่งมีเงื่อนไขดังต่อไปนี้

1. กรณีที่ท่านยังไม่ได้ชำระเงินค่าสมัครครั้งก่อน หรือยังชำระเงินไม่ครบจำนวน ท่านต้องชำระเงินค่าสมัครที่ยังค้างชำระอยู่ให้เรียบร้อยก่อน จึงจะสามารถยกเลิกการสมัคร แล้วเริ่มสมัครใหม่ (Set Zero) ได้
2. ท่านสามารถยืนยันการเลือกวิชาสอบ-สนามสอบในอันดับต่าง ๆ ได้ 3 ครั้ง ต่อ 1 การสมัคร
3. ถ้าท่านต้องการเปลี่ยนแปลงการเลือกวิชาสอบ-สนามสอบในอันดับต่าง ๆ อีก ท่านต้องยกเลิกการสมัครเดิม แล้วดำเนินการสมัครใหม่ (Set Zero) รวมทั้งชำระเงินค่าสมัครใหม่อีกครั้ง
4. ใบสมัครก่อนหน้าจะถือเป็นโมฆะ และไม่สามารถย้อนกลับไปใช้ใบสมัครก่อนหน้าได้ นอกจากเลือกสมัครเลือกวิชาสอบ-สนามสอบในอันดับต่างๆ ให้เหมือนเดิม
5. ผู้สมัคร 1 คน สามารถสมัครได้หลายครั้ง โดยไม่จำกัดในช่วงเวลาที่กำหนด ซึ่งระบบจะยึดข้อมูลการสมัครครั้งสุดท้ายที่ท่านดำเนินการเรียบร้อยแล้วในการจัดที่นั่งสอบเท่านั้น
6. โดยการสมัครแต่ละครั้งสามารถยืนยันการเปลี่ยนแปลงวิชาสอบ-สนามสอบได้สูงสุด 3 ครั้ง (นับจำนวนครั้งที่ท่านดำเนินการยืนยันการเลือกวิชาสอบ-สนามสอบสำเร็จด้วยรหัส OTP)

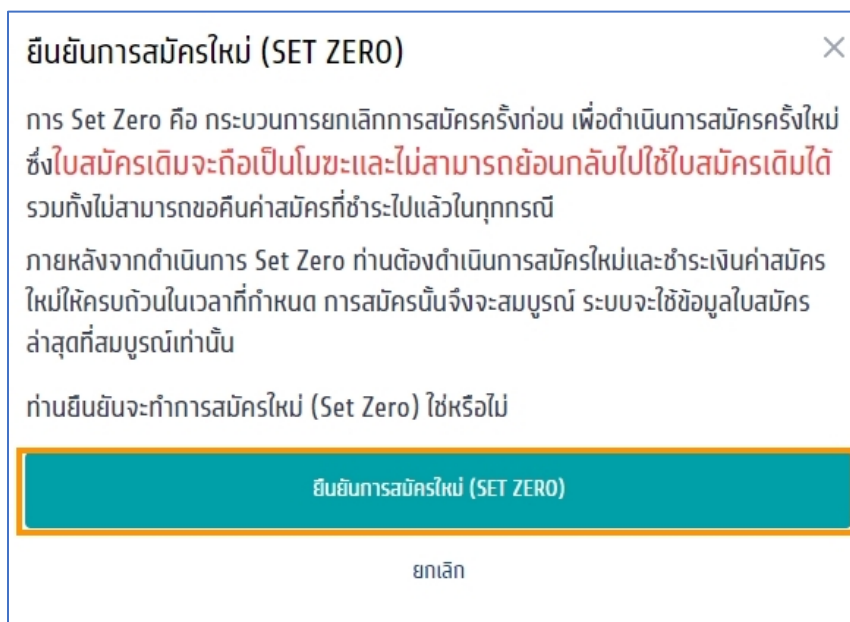
ขอสงวนสิทธิ์ในการคืนเงินค่าสมัครสอบทุกกรณี

ดำเนินการสมัครใหม่ (SET ZERO)

หากท่านไม่ต้องการเปลี่ยนแปลงใดๆ
ท่านไม่ต้องดำเนินการขั้นตอนนี้ โดยไม่ต้องกดปุ่มนี้

ภาพที่ 28 แสดงเงื่อนไขก่อนดำเนินการ Set Zero

8.2 เมื่อกดปุ่ม “ดำเนินการสมัครใหม่ (SET ZERO)” จะมีข้อความแจ้งเตือนว่า “ท่านยืนยันจะทำการสมัครใหม่ (Set Zero) ใช่หรือไม่” ข้อมูลการสมัครสอบเดิมทั้งหมดของผู้สมัครจะหายไป รวมทั้งยอดเงินทั้งหมดที่ชำระเงินไว้แล้ว และขอสงวนสิทธิ์การคืนเงินทุกกรณี



ภาพที่ 29 แสดงข้อความยืนยันการสมัครใหม่ (Set Zero)

การจัดที่นั่งสอบ ระบบจะใช้ข้อมูลจากใบสมัครล่าสุดที่ต้องสมบูรณ์เท่านั้น สามารถสมัครใหม่ได้ไม่จำกัดจำนวนครั้ง **ทั้งนี้ขอสงวนสิทธิ์ในการคืนเงินค่าสมัครในทุกกรณี**

8.3 เมื่อกดยืนยันการสมัครใหม่แล้ว ระบบจะแสดงช่องทางสำหรับส่งรหัส OTP ให้เลือกว่าต้องการรับรหัสผ่านทางโทรศัพท์มือถือ หรืออีเมล ให้กรอกรหัส OTP ของ Ref No. ที่ได้รับกลับเข้าระบบภายในเวลาที่กำหนด ซึ่งต้องเป็นข้อความ SMS หรือ อีเมลฉบับล่าสุดเท่านั้น และเลือกปุ่ม **ยืนยันรหัส OTP**

การเลือกช่องทางการรับรหัส OTP
เพื่อยืนยันการสมัครสอบใหม่

หากเลือกช่องทางใด จะได้รับข้อมูลตอบกลับ เพื่อยืนยันการสมัครสอบจากช่องทางนั้น

โทรศัพท์มือถือ

อีเมล
ส่ง OTP ไปที่ [redacted]

ยกเลิก

ภาพที่ 30 แสดงการเลือกช่องทางการส่งรหัส OTP สำหรับยืนยันการสมัครสอบใหม่

การเลือกช่องทางการรับรหัส OTP
เพื่อยืนยันการสมัครสอบใหม่

กรุณาตรวจสอบรหัส OTP ที่ส่งไปโทรศัพท์มือถือ
หมายเลข [redacted]
REF: D4mU9rSEP

8 7 7 6 0 1

ยืนยัน

ขอรหัสใหม่อีกครั้ง (8 นาที 34 วินาที)

ยกเลิก

ภาพที่ 31 แสดงการกรอกรหัส OTP สำหรับยืนยันการสมัครสอบใหม่

8.6 เมื่อการกรอกรหัส OTP ยืนยันการ Set Zero แล้ว จึงจะถือว่าทำการ Set Zero สำเร็จ และสามารถดำเนินการสมัครสอบใหม่ได้ โดยเริ่มต้นดำเนินการเลือกรายวิชาสอบ-สนามสอบ ยืนยันการเลือกวิชาสอบ-สนามสอบ ชำระเงินค่าสมัคร และพิมพ์ใบสมัครใหม่ได้ (ขั้นตอนที่ 1 - ขั้นตอนที่ 5)

****หากผู้สมัครทำการ Set Zero แล้ว และเลือกรายวิชาสอบ-สนามสอบแล้ว แต่ไม่ได้ยืนยันการสมัครสอบและกรอกรหัส OTP ที่ได้รับผ่านระบบ SMS ทางโทรศัพท์มือถือ หรืออีเมล และ/หรือไม่ได้ดำเนินการชำระเงิน จะถือว่าผู้สมัครสอบไม่ได้สมัครสอบในครั้งนี**